



# P&W 手錶自動上鍊盒說明書

本自動上鍊盒適合所有瑞士名廠製造之自動上鍊腕錶使用，手錶如處於完全停止狀態，請輕搖手錶 20-30 次，待手錶秒針正常運作後，再放入上鍊盒，或使用新錶模式。

適用型號：LT-2604BHB、LT-2606BHB、LT-2609BHB

## 【產品特色】



1. 41 種轉速供使用者自由選擇。
2. 回正功能：當上鍊盒停止運轉時會自動回正在 12 點位置，讓您能展示手錶。
3. 新錶模式：長按 TDP  ▼ 鍵，待顯示 ，即進入新錶模式=>共運行 4 小時停 8 小時後，恢復一般模式。
4. 共可設定 20 組指紋鎖功能。

## 【按鍵說明】








開關啟動後需等待約 30 秒暖機，待最上方數字熄滅後方可設定。

\*觸控按鍵的框閃爍時即可設定\*







1. 轉杯/時間 (個別設定時選擇轉杯 / 全自動模式選擇時間週期)
2. 啟動 / 停止：顯示  為開始，顯示  為停止。
3. TDP 值設定(每天轉動的圈數)：300~2300 之間，每按一次可增/減 50。
4. 方向設定：順時針、逆時針、雙向轉動。
5. 工作模式：(個別設定/全自動模式選擇)
6. 燈光設定：預設模式為 48 種彩色氛圍燈循環。前 3 段為鑰鑑賞白燈切換，長按可進入氛圍燈設定，有 8 色可供選擇。

## 【工作模式說明】

- A. 個別模式設定：先按  鍵-->選擇要設定的轉杯 -->設定圈數 -->設定方向 -->最後按下  啟動鍵即可。



- B. 全自動模式設定：

按 4 次  鍵，按鍵 1 顯示時間  可開始設定-->設定運行時間週期 -->設定圈數 -->設定方向 -->最後按下  啟動鍵，即可將剛才的設定套用到全部的轉杯上。

ALL 全自動模式可設定運行時間周期：24 小時模式 / 12 小時模式 / 8 小時模式。

※24 小時運作模式：運作 24 個小時，反覆運行。

※12 小時運作模式：運作 12 個小時、休息 12 個小時，再重新循環。

※8 小時運作模式：運作 8 個小時、休息 16 個小時，再重新循環。


## 【指紋鎖說明】


體驗模式：


產品出廠即為體驗模式，任何指紋皆可開鎖。


指紋設定方式：

系統指紋存儲數量：2 個管理員(最先登錄的 2 個)+18 個使用者。





 開鎖驗證成功：藍燈亮 2 秒後開鎖。

 開鎖驗證失敗：快閃紅燈 3 次。

手指長按指紋感應區 7 秒，不要鬆開手指待慢閃藍燈  3 次，即可鬆開手指，粉色燈  閃爍一次後 (首位即為管理員可直接下一步，第 2 位需第 1 位管理員先按壓閃粉色燈驗證後進入指紋登錄狀態再進行下一步，其他 18 位需前 2 位管理者先按壓閃粉色燈驗證後進入指紋登錄狀態再進行下一步)，即可開始進入指紋登錄狀態

快速登錄指紋：(插入指紋設定器，按壓設定鍵，即可開始進入指紋登錄狀態)，直接進行下一步。下一步-> 有效按壓為藍燈 ，需收集 6 次，則慢閃藍燈 2 次後即登錄成功。

清除模式(恢復為體驗模式)：

手指長按指紋感應區 17 秒，不要鬆開手指待慢閃藍燈  3 次，手指繼續按壓待慢閃紅燈  3 次後即可鬆開手指，按壓管理員指紋，需連續驗證 2 次粉色燈 ，成功後，藍燈快閃  3 次，即表示記憶指紋已全部清空，恢復為體驗模式。{\*如日後需維修時，請務必清除指紋，恢復為體驗模式\*}

指紋鎖緊急供電開啓模式：

可使用 micro 接頭連接行動電源對指紋鎖供電，閃爍藍燈即可正常操作指紋解鎖。

## 【注意事項】

1. 必須使用本公司提供的原廠變壓器。
2. 適用腕錶總重量：建議使用在 300g 以內。
3. 取錶放錶時請務必關閉電源。
4. \*需維修時，請務必清除指紋，恢復為體驗模式\*

## 【售後服務】

- 馬達元件的聲音變化，會因個別環境及個人判斷或使用時間長久而發生變化，本公司是不會作為退貨或保固的原因。
- 24 個月免費保固：凡購買我們產品，若發生非人為因素損壞之情形，自購買日起可享有 24 個月免費保固服務（電子部分，外觀不保固）。

## 【保修服務】

每一只我們售出的產品，您都能獲得我們提供的 24 個月保固服務，超過保固期限的客戶，同樣可以獲得保修服務，只需要支付維修時所產生的相關零配件成本，及來回的運費。

總代理:東暉國際開有限公司

服務電話：02-23380269 LINE ID：0905049988

台北市中正區和平西路二段 142 之 1 號 1 樓