

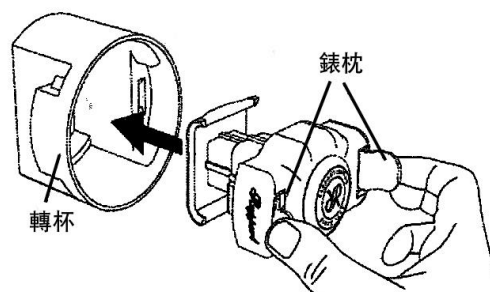
英國 Rapport EVO Mark III 手錶自動上鍊盒說明書

本自動上鍊錶盒適合所有瑞士名廠製造之自動上鍊腕錶使用，手錶如果處於完全停止狀態，請輕搖手錶 20-30 次，確保手錶秒針正常運作之後，再放入上鍊盒。


一.手錶的安裝：


請使用隨附的錶枕，手錶應緊緊固定在彈簧墊上，至少壓縮到錶枕主體的一半位置，手錶裝上錶枕後，將錶枕對準轉杯裝入，要取出時按一下錶枕兩側，即可退出。

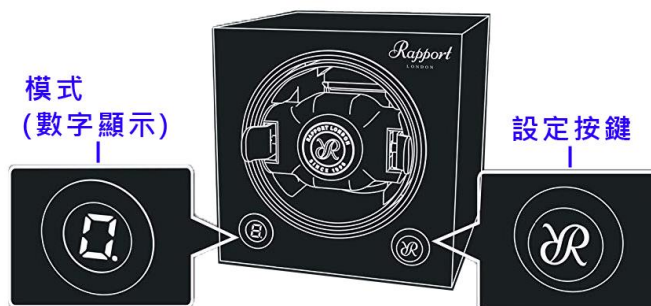
錶枕有彈簧墊，可安裝幾乎所有尺寸的錶帶，柔軟的皮革保護可防止損壞手錶。



二.操作：

按下  鍵可選擇旋轉速度及方向。

長按  鍵約 3 秒，LED 燈顯示歸 0 轉杯擺正後，停止運轉。



LED 顯示數字所對應之模式如下表：

模式 0 停止

模式 1 順時鐘；旋轉速度：約 700 轉/天

模式 2 逆時鐘；旋轉速度：約 700 轉/天

模式 3 雙向；旋轉速度：約 700 轉/天

模式 4 順時鐘；旋轉速度：約 900 轉/天

模式 5 逆時鐘；旋轉速度：約 900 轉/天

模式 6 雙向；旋轉速度：約 900 轉/天

模式 7 順時鐘；旋轉速度：約 1800 轉/天

模式 8 逆時鐘；旋轉速度：約 1800 轉/天

模式 9 雙向；旋轉速度：約 1800 轉/天

啟動運轉模式，每一個小時運轉一次，一天運轉 24 次。

三.電源供應：

該手錶自動上鍊盒可以使用二顆 2 號電池或變壓器。

a. 使用變壓器：

請使用隨機附所附的原廠變壓器。

b. 電池與變壓器需擇一使用，請勿裝電池時連接變壓器，以免造成故障。

c. 電量不足警告：

當電池電力過低時，LED 顯示燈閃爍，請更換電池或將手錶自動上鍊盒電池取出後連接變壓器使用。

四.指示燈

插電使用時，LED 顯示燈會長亮。

使用電池時，會啟動省電模式，LED 顯示燈會熄滅。

【注意事項】

1. 必須使用本公司提供的原廠變壓器。
2. 適用腕錶重量：建議使用在 300g 以內。
3. 取錶放錶時請務必關閉電源。

【售後服務】

- 馬達元件的聲音變化，會因個別環境及個人判斷或使用時間長久而發生變化，本公司是不會作為退貨或保固的原因。
- 凡購買我們產品，若發生非人為因素損壞之情形，在保固期間內可享有免費保固服務（電子部分，外觀不保固）。超過保固期限的客戶，同樣可以獲得保修服務，只需要支付維修時所產生的相關零配件成本，及來回的運費。

總代理:東暉國際開有限公司

服務電話 :02-23380269 LINE ID : 0905049988

台北市中正區和平西路二段 142 之 1 號 1 樓