




Boda Concept A2/A3/A4 手錶自動上鍊盒說明書

本自動上鍊錶盒適合所有瑞士名廠製造之自動上鍊腕錶使用，手錶如果處於完全停止狀態，請輕搖手錶 20-30 次，確保手錶秒針正常運作之後，再放入上鍊盒。



開關啟動後需等待 25 秒暖機時間，待最上方數字熄滅後方可開始設定。

1. 選擇轉杯

2. 開始/停止：顯示  為開始，顯示  為停止，顯示  為暫停。

3. 轉速設定

4. 轉向設定：順時針、逆時針、雙向轉動。

5. LED 燈開關

商品特色

1. 多種轉速設定：每日 600 轉、900 轉、1200 轉、1500 轉、1800 轉、2100 轉。
2. 暫停功能：按下暫停鍵，全部轉杯皆暫停 5 分鐘後自動恢復運作，方便您取錶。
3. 回正功能：當上鍊盒停止運轉時會自動回正在 12 點位置，讓您能展示手錶。

【注意事項】

1. 必須使用本公司提供的原廠變壓器。
2. 適用腕錶重量：建議使用在 300g 以內。
3. 取錶放錶時請務必關閉電源。

【售後服務】

- 馬達元件的聲音變化，會因個別環境及個人判斷或使用時間長久而發生變化，本公司是不會作為退貨或保固的原因。
- 凡購買我們產品，若發生非人為因素損壞之情形，在保固期間內可享有免費保固服務（電子部分，外觀不保固）。超過保固期限的客戶，同樣可以獲得保修服務，只需要支付維修時所產生的相關零配件成本，及來回的運費。

總代理:東暉國際開有限公司

服務電話：02-23380269

台北市中正區和平西路二段 142 之 1 號 1 樓